












BESTELLBOGEN

1. Ganz wichtig! Bitte tragen Sie alle Ihre Kontaktdaten **vollständig ein**

Vor- u. Nachname des Patienten: Geb.Datum.....
 Adresse:
 Erreichbar unter **Telefon-Nr:** E-Mail.....
Hörgerät: links rechts Hersteller:
Cochlea Implantat Träger(In): links rechts Hersteller:
Knochenleitsystem Träger(In): links rechts Hersteller:
 betreuender Hörakustiker/In, Name + Tel:
 behandelndes Zentrum (Charité Berlin, Uni Mainz etc.).....
 Besonderheiten / Hinweis an bajula:
 Datum und Unterschrift:

2. Bitte wählen Sie den Modelltyp aus und messen Sie beide Umfänge (Kopf/Hals) laut Skizze

-  **A** Modelltyp **A**
Hörhilfen-Tragesystem+Kinnband+Kreuz Kopfband
-  **B** Modelltyp **B**
Hörhilfen-Tragesystem, mit Kinnband
-  **C** Modelltyp **C**
Hörhilfen-Tragesystem, ohne weitere Bänder
-  **R** Modelltyp **ba-ro-sa**
H-T-S, Seitennetzen, Fixierung von Kompaktgeräten
-  **F** Modelltyp **ba-fix**
H-T-S, Fixierung implantierter Knochenleitsysteme
-  **CI** Modelltyp **CI** **Größe:** OS OM OL
beidseitige Taschen f.CI-Prozessor **Farbe:**   
-  **S** Modelltyp **CI** (Schwimmversion, aktueller Lycrastoff)
seitliche Taschen für Cochlea Implantat Prozessor beidseits
-  **E** Kinnband / Ersatzband **LÄNGE.....**
Bitte tragen Sie die Länge des alten Kinnbands ein

Kopf-Umfang

..... cm

Bitte Kopfumfang anhand der Skizze messen



Kinn-Umfang

..... cm

Von Ohrfläppchen zu Ohrfläppchen messen



3. Bitte gewünschte Farbe ankreuzen Farbabweichungen möglich. Aktuelle Farben siehe www.bajula.de

-  rosa
 -  hellblau
 -  dunkelblau
 -  schwarz
 -  schwarz m. Sternen
 -  violett m. Sternen
 -  pink m. Sternen
 -  hellblau m. Sternen
 -  Aktuelle Stofffarben siehe www.bajula.de
- Nr.....

4. Bitte übersenden Sie den Bestellbogen mit Rezept an die folgende Adresse

POST

bajula GbR,
Alfred-Nobel-Str. 2e
55411 Bingen-Sponsh.



WICHTIG!

SONDERANFERTIGUNG
HÖRHILFEN TRAGE-SYSTEM
DIAGNOSE:

1. Bitte tragen Sie Ihre Kontaktdaten ein

Für eine schnelle Bearbeitung Ihrer Bestellung benötigen wir Ihre **Kontaktdaten**. Sollten Rückfragen von unserer Seite bestehen, dann werden wir Sie umgehend kontaktieren. Bitte teilen Sie uns Besonderheiten des Patienten unter dem **Hinweisfeld** mit.

2. Bitte wählen Sie den Modelltyp aus und messen Sie den Kopfumfang

Modell „A“ Hörhilfen Trage - System (HTS), mit Kreuzkopfband und mit Kinnband. Das Modell unterstützt Kinder mit wenig Kopfkontrolle im Säuglings- und Krabbelalter, sowie bei Intoleranz gegenüber der Hörhilfen oder bei zusätzlichen Beeinträchtigungen. Es kann bei Hörgeräten u. Cochlea-Implantaten - ebenso in Kombination - eingesetzt werden (z.B. li. Hörgerät, re.CI). Sowohl das Kreuzkopfband, das abnehmbare Kinnband, als auch die Sicherungsschleufe nahe der Ohrmuschel schützen vor dem Verrutschen oder dem Verlust der Hörhilfe. Alle Bänder sind längenverstellbar ausgeführt. Tauglich für alle Hörhilfen-Systeme, auch variable Hörgeräte / CI / Knochenleitsystemen.

Modell „B“ Hörhilfen Trage-System (HTS), mit Kinnband. Dieses Modell ist für Träger von Hörhilfen mit besserer Kopf- und Körperkontrolle. Kinnband und Sicherungsschleufe nahe der Ohrmuschel ermöglichen die genaue Arretierung der Hörhilfe in der gewünschten Position und schützen gleichzeitig vor einem Verlust. Das Kinnband ist separat abnehmbar und so leicht zu reinigen.

Modell „C“ Hörhilfen Trage-System (HTS) ohne Kreuzkopfband und ohne Kinnband. Für Personen mit guter Kopfkontrolle geeignet. Das Band unterstützt den Träger - vom Kindergarten bis in das höhere Alter - bei zahlreichen Aktivitäten. Die Halteschleufe nahe der Ohrmuschel schützt die Hörhilfe vor einem Herausfallen. Speziell in der Eingewöhnungsphase oder direkt nach einer Cochlea Implantation kann dieses HTS sehr hilfreich sein.

Modell „CI“ - Cochlea Implantat in den Varianten Größe S-M-L für Cochlea Implantatträger beidseits. Zusätzliche Farbauswahl: schwarz, dunkelblau, pink.

Optional für den Wassersport in einem speziellen dunkelblauen Stoff. Wichtig: Geben Sie bitte den Hersteller an!

Modell „ba-ro-sa“ Dieses Hörhilfen Trage-System mit Einlegetasche für kompakte Audioprozessoren wurde für Träger kompakter Audioprocessor-Geräte entwickelt. Dank Aufdoppelung des rückseitigen Netzstoffs können kompakte Audioprozessoren in eine Tragetasche eingelegt werden.

Modell „bafix“ Der bajula Modelltyp ba.fix wurde für Träger implantierter Knochenleitsysteme entwickelt. Dank des rückseitig am Kopf anliegenden Netzstoffs können diese Systeme in ihrer Position zusätzlich gehalten werden.

ACHTUNG!

Die Messung des genauen Kopfumfanges ist wichtig für das exakte Anlegen des bajula® Systems.
Für die richtige Länge des Kinnbands benötigen wir die Maße von Ohrläppchen zu Ohrläppchen.

3. Bitte kreuzen Sie die gewünschte Farbe an

Das bajula® Hörhilfen Trage-System ist in unterschiedlichen modischen Farben erhältlich. Die Farbwahl hat keinen Einfluss auf den Tragekomfort. Alle verwendeten Materialien sind hochelastisch, leicht und atmungsaktiv. Sofern Sie das bajula Hörhilfen Trage-System auch im Wasser verwenden möchten, dann wählen Sie bitte einen LYCRA-Stoff aus. Aktuelle Farben und Stoffqualitäten finden Sie auf www.bajula.de

4. Bitte übersenden Sie uns den Bestellbogen mit gültigem Kassenrezept

Bitte vergessen Sie nicht, das gültige **Kassenrezept zur Kostenerstattung** des bajula® Systems mitzusenden. Nur so kann eine schnelle Auftragsabwicklung gewährleistet werden. Eine Auslieferung des bajula Systems erfolgt nach der Kostenzusage Ihrer Krankenkasse. Bitte sprechen Sie mit Ihrem Arzt, Hörhilfenakustiker, Ihrer betreuenden Klinik oder Einrichtung über die Ausstellung des Rezepts.

ACHTUNG!

Das Rezept muss den Hinweis „Sonderanfertigung eines bajula® Hörhilfen-Tragesystems“ + Diagnose beinhalten.