BESTELLBOGEN FÜR HÖRGERÄTEAKUSTIKER

Das bajula®-System wird als Sonderanfertigung für Sie produziert

Modell C

Hörhilfen-Trage-System Modell C

BAJULA®
MAREN PETROWSKY
MOZARTSTR. 18
67824 FEILBINGERT
MOBIL: 0151 20 19 38 22
MAIL: INFO@BAJULA.DE
WWW.BAJULA.DE
WWW.BAJULA-SHOP.DE

HMV-Nr. 13.99.01.9001

1. Kontaktdaten bitte vollständig eintragen

Lieferadresse Hörgeräteakustiker: (Ihr Stempel)

.....
.....
.....
.....

Datum / Unterschrift:

.....

Rechnungsadresse: (O gleich Lieferadresse)

.....
.....
.....
.....

Erreichbar unter **Tel.-Nr**: .....

E-Mail: .....

Kommission: ..... Geb. Datum:.....

2. Produktkonfiguration - Bitte nur ein bajula pro Bestellbogen bestellen!

➔ **Kostenübernahme** wurde von der Krankenkasse bereits bestätigt ? O Ja / O Nein

➔ **Brillenträger/In ?** O Nein / O Ja -> Wenn „Ja“, ist eine **Brillenhalterung** („extra Schlaufen“) gewünscht? O Ja / O Nein

➔ **Schnitthöhe seitlich ?** O 5cm (regulär) oder O 10cm (breite Ausführung - z.B. bei CI-Versorgung mit hohem Spulensitz)

1 **Hörgerät (HG):** O links / O rechts
Hersteller: .....

O **Modelltyp C mit seitl. Netzen**

2 **Cochlea Implantat (CI)**: O links / O rechts
Hersteller: .....

O **Modelltyp C für CI** mit seitl. Netzen für „hinter dem Ohr Träger“

O **Modelltyp C-CI** mit seitl. Taschen für den Prozessor

O **Modelltyp C** kombiniert mit einer seitl. Tasche für den Prozessor. HG-Seite mit Netz

3 **Knochenleitsystem (KL)**: O links / O rechts
Hersteller: .....

O **Modelltyp C für KL, mit Softband und seitl. Aussparungen**
Zusatzoption: O Netztasche? O Brillenband?

O **Modelltyp C für KL, mit Softband und seitl. Knopfloch**
Zusatzoption: O Netztasche? O Brillenband?

O **Modelltyp C für KL BHM,** verstellbar, Stirnbandbreite 5cm fix!
Version: O Contact mini oder O Contact forte

O **Modelltyp C für Junior BC**
Version: O BC-D50 O BC-D70 O WR-Serie
längenverstellbar: O ja / O nein

1 2 3 **Kopf-Umfang** immer angeben!

..... cm
Kopfumfang anhand der Skizze messen und Position der Hörhilfe markieren

1 2 3 **Kinn-Umfang** immer angeben!

..... cm
Von Ohrläppchen zu Ohrläppchen messen

3 **zusätzl. benötigte Maße bei Knochenleitsystemen**

bei beidseitiger Versorgung:

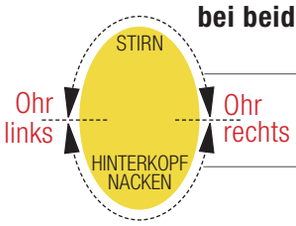

Abstand / Länge A: cm
„OHR LINKS > STIRN > OHR RECHTS“

Abstand / Länge B: cm
„OHR LINKS > NACKEN > OHR RECHTS“

bei einseitiger Versorgung:

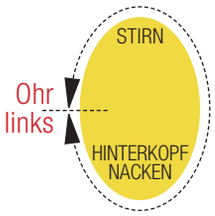

O LINKS O RECHTS

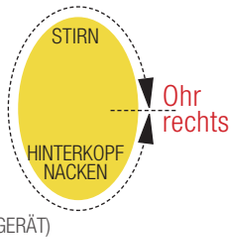

.....cm
(MASS EINMAL VON GERÄT ZU GERÄT)

3. Stofffarbe ? Weitere Stofffarben siehe: www.bajula-shop.de

rosa | hellblau | dunkelblau | schwarz

Optional - Ihre Stoffauswahl laut Internet: _____ (Farbe & Nr.)

Ihre Mitteilung / Vermerk / Skizze an uns:

.....
.....
.....
.....

4. Versand ! Bitte übersenden Sie uns den Bestellbogen als E-Mail an: info@bajula.de

BESTELLBOGEN FÜR HÖRGERÄTEAKUSTIKER

Das bajula®-System wird als Sonderanfertigung für Sie produziert

BAJULA®
MAREN PETROWSKY
MOZARTSTR. 18
67824 FEILBINGERT
MOBIL: 0151 20 19 38 22
MAIL: INFO@BAJULA.DE
WWW.BAJULA.DE
WWW.BAJULA-SHOP.DE

HMV-Nr. 13.99.01.9001

Modell C

Hörhilfen-Trage-System Modell C

- mit seitlichen Netzen

- mit Aussparungen

- mit Knopflöchern je nach Modell und Hörversorgung

Ergänzende Hinweise I Informationen

1. Bitte tragen Sie Ihre Kontaktdaten ein

Für eine schnelle Bearbeitung Ihrer Bestellung benötigen wir Ihre vollständigen Kontaktdaten. Sollten Rückfragen von unserer Seite bestehen werden wir Sie umgehend kontaktieren. Unterstützen Sie uns in der Bearbeitung und teilen Sie uns Besonderheiten des Patienten in dem Hinweisfeld mit.

2. Bitte konfigurieren Sie das Produkt

Modell „C“ Hörhilfen Trage - System (HTS), mit Kreuzkopfband und Kinnband wird als Sonderanfertigung hergestellt.

Das HTS, Modell C, unterstützt den Träger bei guter Kopfkontrolle. Es kann bei Hörgeräten u. Cochlea-Implantaten, ebenso in Kombination eingesetzt werden (z.B. li. Hörgerät, re. CI). HTS schützt vor dem Verrutschen oder Verlust der Hörhilfe. Für alle Hörhilfen-Systeme, auch variabel HG / CI / Knochenleitsystemen.

- Bitte wählen Sie das Produkt nach der **Hörhilfenversorgung** aus.

- Bitte messen Sie bei der Versorgung mit **Knochenleitsystemen** zusätzlich die **Abstände von Ohrmitte zu Ohrmitte**.
  Im Speziellen: Einmal von Ohrmitte zu Ohrmitte über die **Stirn**. Und ebenso von Ohrmitte zu Ohrmitte über den **Hinterkopf bzw. Nacken**.

- Bitte führen Sie weitere Besonderheiten in dem Feld: **„Vermerk/Hinweis/Skizze“** an.
  Eine kurze Beschreibung, eine ergänzende Skizze, ggfls. ein Foto verdeutlichen die speziellen Belange des Patienten.

ACHTUNG! Abmaßband: Anwendung siehe Homepage
Die Messung des genauen Kopfumfangs ist wichtig für das exakte Anlegen des bajula® Systems.
Für die richtige Länge des Kinnbands benötigen wir die Maße von Ohrläppchen zu Ohrläppchen.

3. Bitte kreuzen Sie die gewünschte Farbe an

Das bajula® Hörhilfen Trage-System ist in unterschiedlichen modischen Farben erhältlich. Die Farbwahl hat keinen Einfluss auf den Tragekomfort. Alle verwendeten Materialien sind auf Biokompatibilität geprüft, hochelastisch, leicht und atmungsaktiv. Sofern Sie das bajula Hörhilfen Trage-System auch im Wasser verwenden möchten, dann wählen Sie bitte einen LYCRA-Stoff aus.

Wir aktualisieren ständig unsere Auswahl an Farben und Stoffen. Siehe hierzu:
www.bajula.de/modelle/stoffmuster/
www.bajula-shop.de

4. Bitte übersenden Sie uns den Bestellbogen per E-Mail

Wenn Sie eine Kostenzusage von der Krankenkasse des Kunden erhalten haben, schicken Sie uns Ihre Bestellung zu. Sie werden das Produkt ca. eine Woche nach Bestellung erhalten. Sollten Probleme, Fragen oder Anregungen bei der Anpassung des Systems entstehen kontaktieren sie uns. Wir sind immer daran Interessiert unsere Produkte weiter zu entwickeln.

Mit freundlichen Grüßen - Ihr bajula-Team

Sonderanfertigungen sind vom Umtausch ausgeschlossen. Danke für Ihr Verständnis
Gerne können Sie uns bei Rückfragen unter der Tel.Nr.: 0151 20193822 oder per E-Mail unter info@bajula.de kontaktieren.

© bajula® 01/03/2023_V519