

HMV-Nr.13.99.01.9001

1. Wichtig: Zur schnellen Bearbeitung tragen Sie bitte alle Daten vollständig ein

Lieferadresse Hörgeräteakustiker: (Ihr Stempel)














Rechnungsadresse:

 Erreichbar unter **Tel.-Nr:**
Datum / Unterschrift
E-Mail für Benachrichtigungen:
Kommission: **Geb.Datum:**.....

Kostenvoranschlag wird durch Hörgeräteakustiker erstellt (wg. Konditionen): ja nein
 Kostenübernahme wurde von der Krankenkasse bereits bestätigt: ja nein

Hörgerät: links rechts **Hersteller:**
Cochlea Implantat Träger(In): links rechts **Hersteller:**
Knochenleitsystem Träger(In): links rechts **Hersteller:**
Besonderheiten / Hinweis an bajula:

2. Bitte wählen Sie den Modelltyp aus und messen Sie beide Umfänge (Kopf/Hals) laut Skizze

	<input type="checkbox"/> Modelltyp A Hörhilfen-Tragesystem+Kinnband+Kreuz Kopfband	<p>Kopf-Umfang immer angeben !</p> <p>..... cm</p> <p><i>Kopfumfang anhand der Skizze messen</i></p>  <p>RECHTES OHR LINKES OHR</p>	<p>Kinn-Umfang immer angeben</p> <p>..... cm</p> <p><i>Von Ohrläppchen zu Ohrläppchen</i></p> 
	<input type="checkbox"/> Modelltyp B Hörhilfen-Tragesystem, mit Kinnband		
	<input type="checkbox"/> Modelltyp C Hörhilfen-Tragesystem, ohne weitere Bänder		
	<input type="checkbox"/> Modelltyp ba-ro-sa H-T-S, Seitennetzen, Fixierung von Kompaktgeräten		
	<input type="checkbox"/> Modelltyp ba-fix H-T-S, Fixierung implantierter Knochenleitsysteme		
	<input type="checkbox"/> Modelltyp CI Größe: <input type="radio"/> S <input type="radio"/> M <input type="radio"/> L beidseitige Taschen f.CI-Prozessor Farbe: <input type="radio"/>  <input type="radio"/>  <input type="radio"/> 		
	<input type="checkbox"/> Modelltyp CI (Schwimmversion, aktueller Lycrastoff) seitliche Taschen für Cochlea Implantat Prozessor beidseits		
	<input type="checkbox"/> Kinnband / Ersatzband LÄNGE..... Bitte tragen Sie die Länge des alten Kinnbands ein		

ABMASSBAND: Bei besonderen Kopfformen empfehlen wir Ihnen die Übersendung eines Abmassbands

SONSTIGES:

3. Bitte gewünschte Stofffarbe ankreuzen Farbabweichungen möglich. Aktuelle Farben siehe: www.bajula.de

<input type="checkbox"/> 	<input type="checkbox"/> 	<input type="checkbox"/> 	<input type="checkbox"/> 	<input type="checkbox"/> 	<input type="checkbox"/> 	<input type="checkbox"/> 	<input type="checkbox"/> 	<input type="checkbox"/> 
rosa	hellblau	dunkelblau	schwarz	schwarz m. Sternen	violett m. Sternen	pink m. Sternen	hellblau m. Sternen	Nr..... www.bajula.de

4. Bitte übersenden Sie den Bestellbogen an eine der folgenden Adressen

POSTWEG: **BAJULA GbR, Alfred-Nobel-Str. 2e, 55411 Bingen-Sponsh.**
E-MAIL: **info@bajula.de** (bitte Bestellungen per E-Mail übersenden)



Das bajula®-System wird als
Sonderanfertigung für Sie produziert.

HMV-Nr. 13.99.01.9001

bajula® GbR
Alfred-Nobel-Str. 2e
55411 Bingen-Sponsh.
Mobil: 0151 20 19 38 22
Fax: 06721 975909
Mail: info@bajula.de
www.bajula.de
www.bajula-shop.de

1. Bitte tragen Sie Ihre Kontaktdaten ein

Für eine schnelle Bearbeitung Ihrer Bestellung benötigen wir Ihre **Kontaktdaten**. Sollten Rückfragen von unserer Seite bestehen werden wir Sie umgehend kontaktieren. Teilen Sie uns Besonderheiten des Patienten unter dem **Hinweisfeld** mit.

2. Bitte wählen Sie den Modelltyp aus und messen Sie den Kopfumfang

Modell „A“ Hörhilfen Trage - System (HTS), mit Kreuzkopfband, mit Kinnband

Das HTS, Modell A, unterstützt Kinder mit wenig Kopfkontrolle im Säuglings- und Krabbelalter, bei Intoleranz gegenüber der Hörhilfen oder bei zusätzl. Beeinträchtigungen. Es kann bei Hörgeräten u. Cochlea-Implantaten - ebenso in Kombination - eingesetzt werden (z.B. li. Hörgerät, re.CI). Sowohl das Kreuzkopfband, das abnehmbare Kinnband, als auch die Sicherungsschleife nahe der Ohrmuschel schützen vor dem Verrutschen oder Verlust der Hörhilfe. Alle Bänder sind längenverstellbar ausgeführt. Tauglich für alle Hörhilfen-Systeme, auch variabel HdO / Ci/ Knochenleitsystemen.

Modell „B“ Hörhilfen Trage-System (HTS), mit Kinnband

Das HTS Modell B ist für Träger von Hörhilfen mit besserer Kopf- und Körperkontrolle. Kinnband und Sicherungsschleife nahe der Ohrmuschel ermöglichen die genaue Arretierung der Hörhilfe in der gewünschten Position und schützen gleichzeitig vor einem Verlust. Das Kinnband ist separat abnehmbar und so leicht zu reinigen.
Modell C Hörhilfen Trage-System (HTS)

Modell „C“ Hörhilfen Trage-System (HTS) ohne Kreuzkopfband, ohne Kinnband

Modell C ist für Personen mit guter Kopfkontrolle geeignet und unterstützt den Träger - vom Kindergarten bis in das höhere Alter - bei zahlreichen Aktivitäten. Die Halteschleife nahe der Ohrmuschel schützt die Hörhilfe vor einem Herausfallen. Speziell in der Eingewöhnungsphase oder direkt nach einer Cochlea Implantation kann dieses HTS sehr hilfreich sein. Je nach Position der Magnetspule am Kopf ist es möglich eine verbreiterte Ausführung des HTS zu bekommen. Spezialanfertigungen Individuelle Produktanfertigungen für besondere Menschen garantieren die bestmögliche auditive Behandlung. Sprechen sie uns an. Schildern sie den betreffenden Sachverhalt. Gemeinsam werden wir eine Lösung finden.

Modell „CI“ - Cochlea Implantat

in den Varianten Größe S-M-L für Cochlea Implantatträger beidseits.
zusätzlich Farbauswahl: schwarz, dunkelblau, pink.

optional für den Wassersport in einem speziellen dunkelblauen Stoff **Wichtig:** Geben Sie bitte den Hersteller an!

Modell „ba-ro-sa“ Hörhilfen Trage-System mit Einlegetasche für kompakte Audioprozessoren

Der bajula Modelltyp ba.ro.sa wurde für Träger kompakter Audioprocessor-Geräte entwickelt. Dank Aufdoppelung des rückseitigen Netzstoffs können kompakte Audioprozessoren in eine Tragetasche eingelegt werden. Die Halteschleife nahe der Ohrmuschel schützt die Hörhilfe vor einem Herausfallen. Hautfreundliche Stoffe gewährleisten einen hohen Tragekomfort.

Modell „bafix“ Hörhilfen Trage-System für implantierte Knochenleitsysteme

Der bajula Modelltyp ba.fix wurde für Träger implantierter Knochenleitsysteme entwickelt. Dank des rückseitig am Kopf anliegenden Netzstoffs können diese Systeme in ihrer Position zusätzlich gehalten werden. Die Halteschleife nahe der Ohrmuschel schützt die Hörhilfe vor einem Herausfallen.

ACHTUNG!

Abmassband: Anwendung siehe Homepage

Die Messung des genauen Kopfumfanges ist wichtig für das exakte Anlegen des bajula® Systems.
Für die richtige Länge des Kinnbands benötigen wir die Maße von Ohrläppchen zu Ohrläppchen.

3. Bitte kreuzen Sie die gewünschte Farbe an

Das bajula® Hörhilfen Trage-System ist in unterschiedlichen modischen Farben erhältlich. Die Farbwahl hat keinen Einfluss auf den Tragekomfort. Alle verwendeten Materialien sind hochelastisch, leicht und atmungsaktiv. Sofern Sie das bajula Hörhilfen Trage-System auch im Wasser verwenden möchten, dann wählen Sie bitte einen LYCRA-Stoff aus.
Aktuelle Farben siehe: www.bajula.de

4. Bitte übersenden Sie uns den Bestellbogen

Wenn Sie eine Kostenzusage von der Krankenkasse des Kunden erhalten haben, schicken Sie uns Ihre Bestellung zu. Sie werden das Produkt ca. eine Woche nach Bestellung erhalten. Sollten Probleme, Fragen oder Anregungen bei der Anpassung des Systems entstehen kontaktieren sie uns. Wir sind immer daran Interessiert unsere Produkte weiter zu entwickeln.

Mit freundlichen Grüßen - Ihr bajula-Team

Gerne können Sie uns bei Rückfragen direkt unter 0151 20193822 kontaktieren.

© bajula® 07/2019_V421